

ELVEDI®

PALETTEN- REGALE



www.elvedi.com

Lagertechnik mit Weitsicht



DAS SICHERE SYSTEM

ELVEDI Palettenregale sind Bestandteil wirk samer Logistikkonzepte.

Europaletten, Einweg- und Spezialpaletten, Gitterboxen und andere Behälter, auch mit überformatigen Gütern sind im ELVEDI-Palettenregal sicher und übersichtlich gelagert. Exakt abgestimmt auf Ihre räumlichen Verhältnisse, den Funktionsablauf und die eingesetzten Bediengeräte.


Intelligente Technik

Die Anforderungen der modernen Logistik an die Lagerhaltung erfordern neue intelligente Lösungen. Die Grundlage bilden weiterentwickelte Regalsysteme, die flexibel eingesetzt den verschiedensten Einsatzmöglichkeiten gerecht werden. Stetige Forschung und Entwicklung im eigenen Werk und langjährige europaweite Erfahrung sind die Basis modernster Technik.

Leichte Fussplatte für Bodenverankerung



Die Palettenträger mit den besonderen Einhängelaschen mit 6 Steck-Verbindungen garantieren eine kraft- und formschlüssige Verbindung mit den Regalrahmen. Ein zusätzlicher Sicherungsstift verhindert das unbeabsichtigte Ausheben.

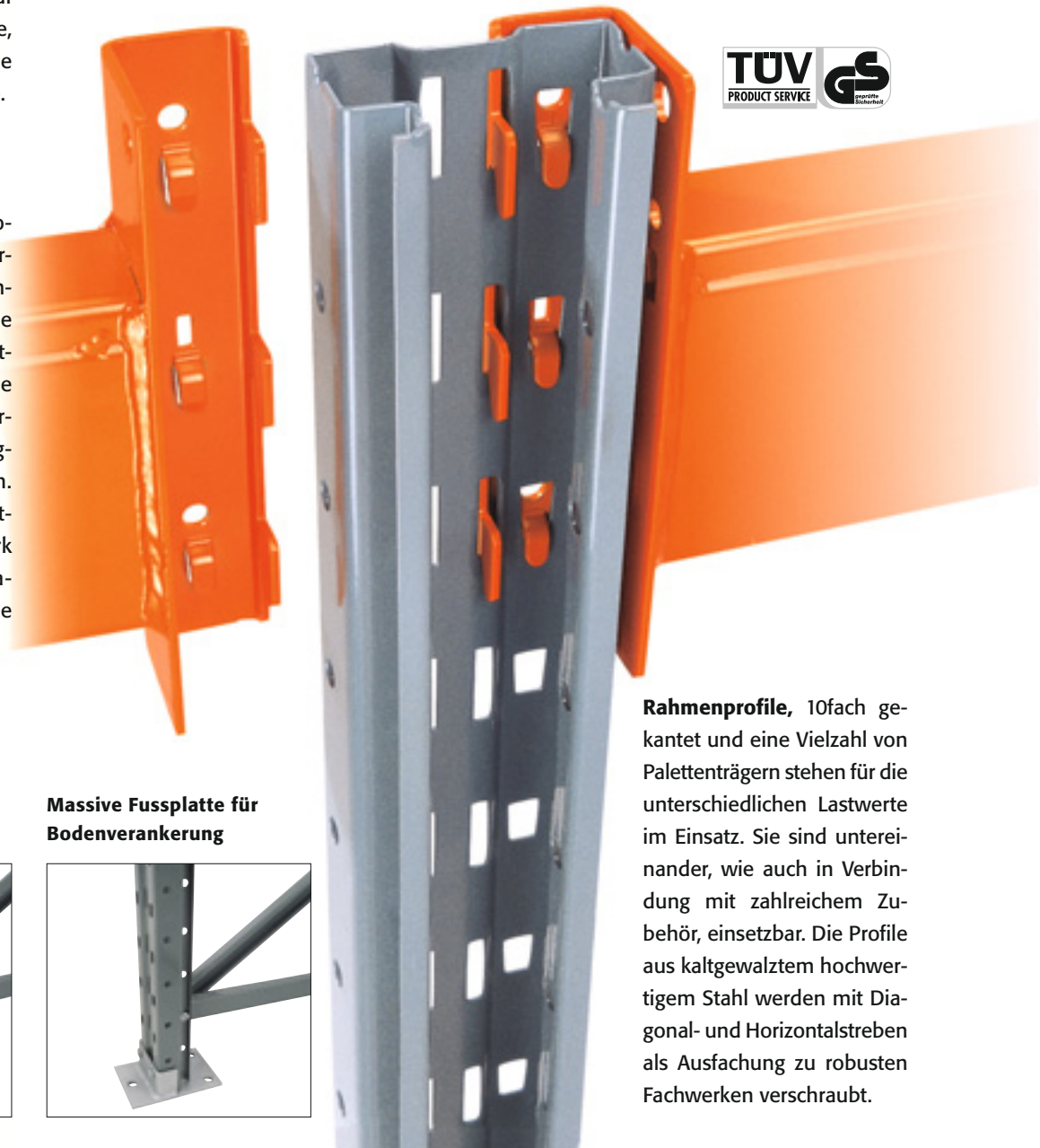


Profile zur Auswahl:

85 x 65 in zwei Güte- und Materialstärken

100 x 65 in zwei Materialstärken

120 x 65 in zwei Materialstärken

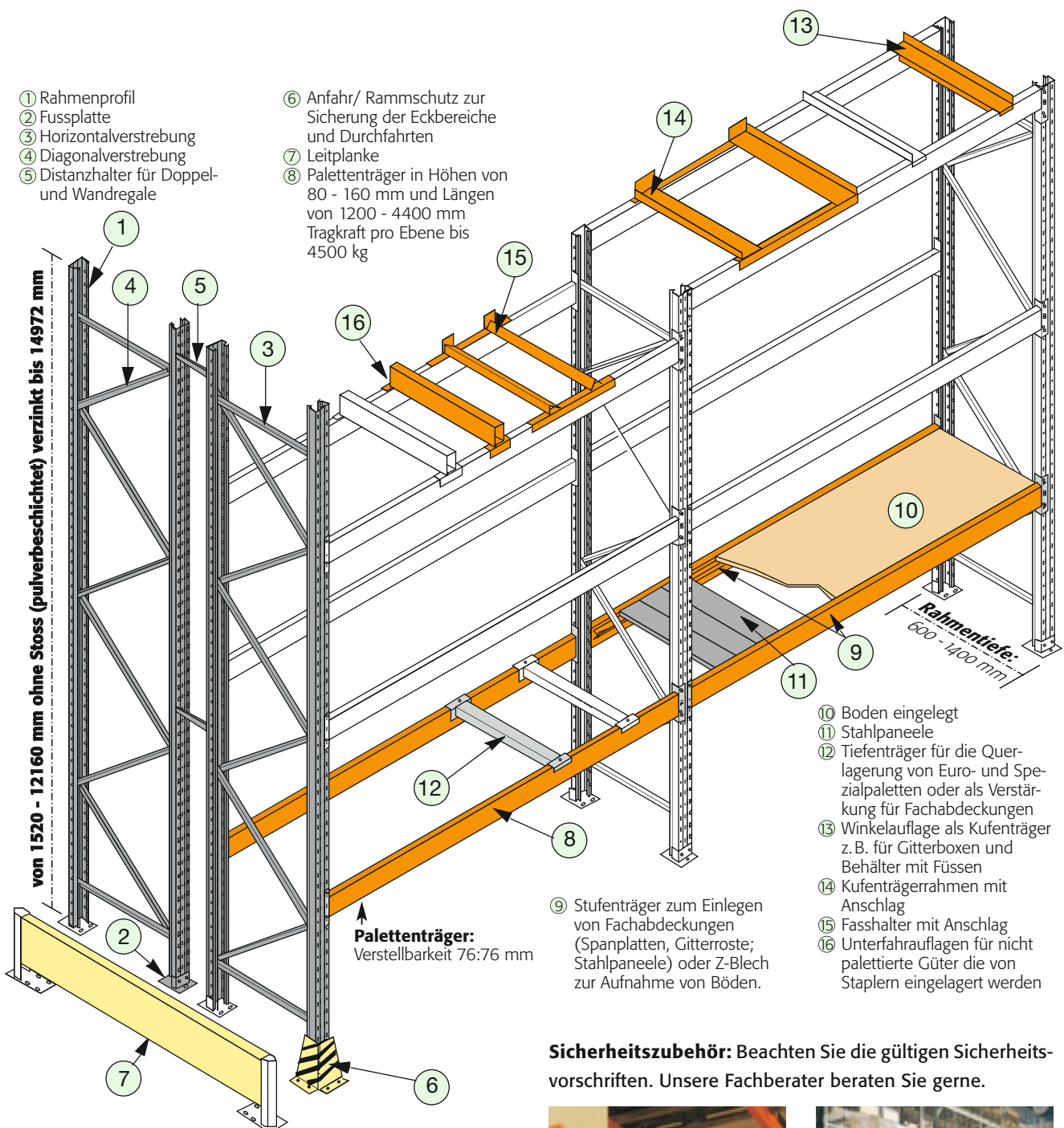


Rahmenprofile, 10fach gekantet und eine Vielzahl von Palettenträgern stehen für die unterschiedlichen Lastwerte im Einsatz. Sie sind untereinander, wie auch in Verbindung mit zahlreichem Zubehör, einsetzbar. Die Profile aus kaltgewalztem hochwertigem Stahl werden mit Diagonal- und Horizontalstreben als Ausfachung zu robusten Fachwerken verschraubt.

Massive Fussplatte für Bodenverankerung



PRAKTISCHES ZUBEHÖR FÜR ALLE FÄLLE



Langlebigkeit und Werterhalt durch pulverbeschichtete Oberfläche oder verzinkt.

Standardfarben / weitere Farben auf Anfrage

Regalrahmen	Palettenträger
grau RAL 7031	orange RAL 2004
sendzimirverzinkt	

Sicherheitszubehör: Beachten Sie die gültigen Sicherheitsvorschriften. Unsere Fachberater beraten Sie gerne.

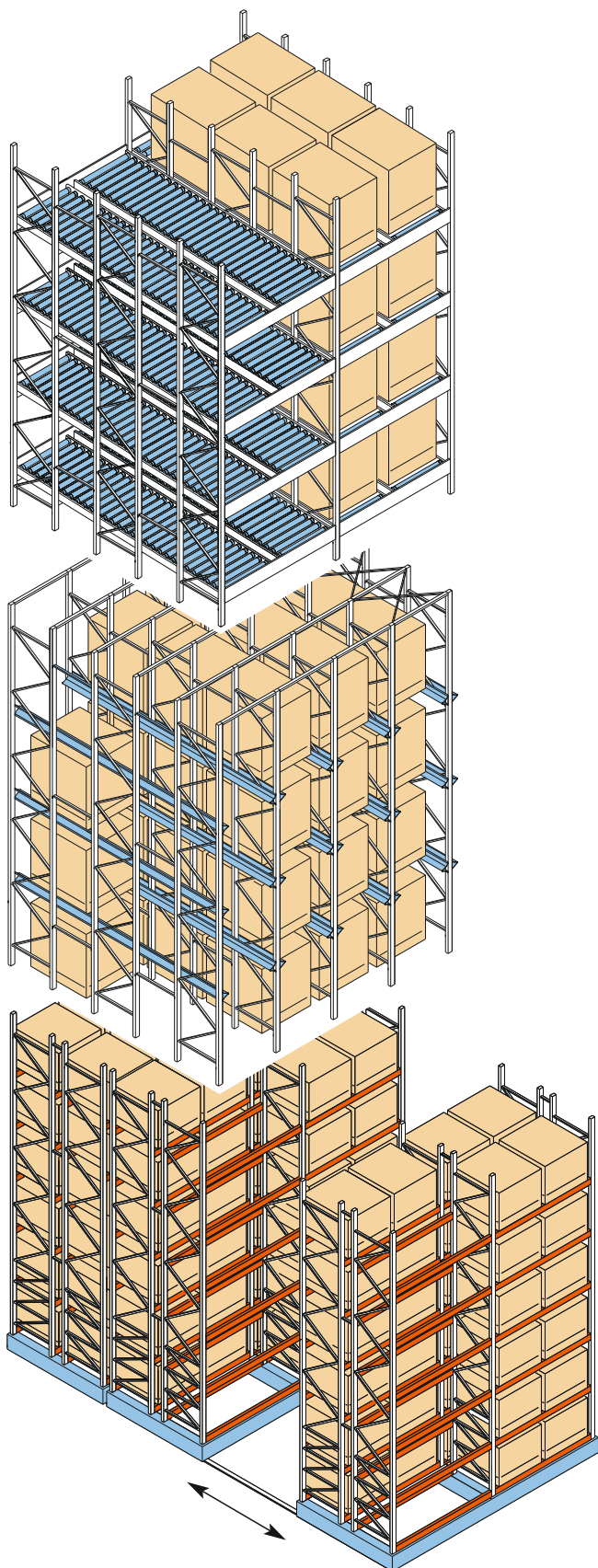


Durchschiebungssicherung verhindert das Durchschieben von Paletten



Schutzgitter gegen das Herabfallen von Lagergut

VIELE ANWENDUNGEN, EIN SYSTEM



ELVEDI-Palettenregale bieten für jeden Anwender die individuelle Lösung. Unsere Fachberater suchen für Sie das beste Konzept unter Berücksichtigung von Raum- und Wegzeiteinsparung, Greifzeiten und weiteren logistischen Kriterien.

Durchlauf- und Kommissionierregale

Die Paletten, Behälter oder Kartons rollen nach dem Schwerkraftprinzip automatisch zum Entnahmeplatz. Geeignet zur raumsparenden Tourenbereitstellung, Kommissionierung ganzer Paletten oder Einzelteile nach dem First-in-first-out-Prinzip. **Vorteil:** die Warenbewegung für Be- und Entladen erfolgen separat.


Verschieberegale

Die Regalzeilen sind auf Fahrwagen montiert. Der Bediengang wird nur dort geöffnet wo kommissioniert wird. **Vorteil:** Bis zum doppelten Lagerraumgewinn.



Einfahrregale (Drive-in)

Für die Lagerung von wenigen unterschiedlichen Waren in grossen Mengen nach dem First-in-last-out-Prinzip. **Vorteil:** Optimale Raumnutzung mit konventionellen Staplern.



IHR NUTZEN IN DER PRAXIS



Kommissionierregal



Speditionslager

Palettenregal mit Übergabeplätzen



Türen- und Zargenregal mit Zwischengeschoss



Ersatzteillager

IHR PARTNER FÜR KOMPLETTSYSTEME

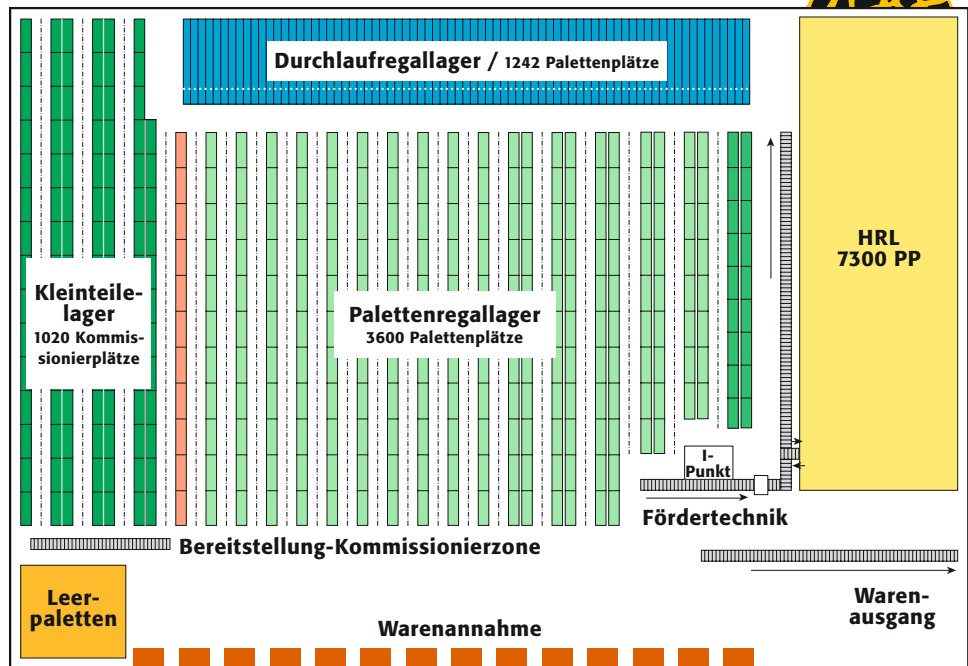


Automatisierungstechnik/Collikkommissioniersystem

Lagerbühnen,
Hochregale,
Sammellager,
mobile Lager,
dynamische
Lager.

Die komplette
Lagertechnik
aus einer Hand.

Wir beraten Sie gerne.



Layout: Kommissionierhalle



ELVEDI Regalvertriebs GmbH

Bahnstrasse 23

Postfach 465

CH-8603 Schwerzenbach

Telefon +41 (0)44 826 70 00

Fax +41 (0)44 826 70 01

E-Mail info@elvedi.com

Zudem auch in Ihrer Nähe durch eigene Niederlassungen und Vertretungen in ganz Europa.

www.elvedi.com

Lagertechnik mit Weitsicht

