

## RAYONNAGE CANTILEVER TYPE SM



De l'ordre et une bonne vue d'ensemble de vos stocks avec cet élégant Cantilever ELVEDI de type SM!

### CARACTÉRISTIQUES – TYPE SM

Système modulaire pour adaptation à chaque dépôt et à chaque produit.

Simple et sûr...

Un équipement standard et robuste pour une utilisation en simple ou double face.



Un système de fixation ELVEDI efficace et approuvé permettant un réglage en hauteur des supports et ce individuellement de chaque côté, au pas de 76 mm.

L'écologie dans la logistique...



Les systèmes modulaires de la technique ELVEDI permettent un emballage simple et compact, donc une réduction de volumes et frais de transport.

Une finition durable et une meilleure protection contre la corrosion.



Rayonnage Cantilever Type SM, simple face								
 <p><b>Unité de base:</b> 2 colonnes 6 supports réglables 1 contreventement entraxe 1.000 mm 4 goujons d'ancrage <b>1.160 mm longueur hors tout</b></p>  <p><b>Unité d'extension:</b> 1 colonne 3 supports réglables 1 contreventement entraxe 1.000 mm 2 goujons d'ancrage <b>1.000 mm longueur hors tout</b></p>	Hauteur	2.432 mm	Profondeur (mm)	600	800	1.000	1.200	
			Charges admissibles (kg)*	4.000	3.200	2.800	2.200	
			<b>Unité de base</b>	<b>Référence</b>	<b>M60-6A32-243</b>	<b>M60-0A32-243</b>	<b>M60-1A32-243</b>	<b>M60-2A32-243</b>
			<b>Unité de d'extension</b>	<b>Référence</b>	<b>M60-6A31-243</b>	<b>M60-0A31-243</b>	<b>M60-1A31-243</b>	<b>M60-2A31-243</b>
		2.964 mm	Profondeur (mm)	600	800	1.000	1.200	
			Charges admissibles (kg)*	4.000	3.200	2.800	2.200	
			<b>Unité de base</b>	<b>Référence</b>	<b>M60-6A32-296</b>	<b>M60-0A32-296</b>	<b>M60-1A32-296</b>	<b>M60-2A32-296</b>
			<b>Unité de d'extension</b>	<b>Référence</b>	<b>M60-6A31-296</b>	<b>M60-0A31-296</b>	<b>M60-1A31-296</b>	<b>M60-2A31-296</b>
		3.496 mm	Profondeur (mm)	600	800	1.000	1.200	
			Charges admissibles (kg)*	4.000	3.200	2.800	2.200	
			<b>Unité de base</b>	<b>Référence</b>	<b>M60-6A32-349</b>	<b>M60-0A32-349</b>	<b>M60-1A32-349</b>	<b>M60-2A32-349</b>
			<b>Unité de d'extension</b>	<b>Référence</b>	<b>M60-6A31-349</b>	<b>M60-0A31-349</b>	<b>M60-1A31-349</b>	<b>M60-2A31-349</b>

Charges admissibles (kg)\*: cf. Unité de base = embases comprises

Rayonnage Cantilever Type SM, double face								
 <p><b>Unité de base:</b> 2 colonnes 12 supports réglables 1 contreventement entraxe 1.000 mm 4 goujons d'ancrage <b>1.160 mm longueur hors tout</b></p>  <p><b>Unité d'extension:</b> 1 colonne 6 supports réglables 1 contreventement entraxe 1.000 mm 2 goujons d'ancrage <b>1.000 mm longueur hors tout</b></p>	Hauteur	2.432 mm	Profondeur (mm)	600	800	1.000	1.200	
			Charges admissibles (kg)*	8.000	6.400	5.600	4.400	
			<b>Unité de base</b>	<b>Référence</b>	<b>M60-6B32-243</b>	<b>M60-0B32-243</b>	<b>M60-1B32-243</b>	<b>M60-2B32-243</b>
			<b>Unité de d'extension</b>	<b>Référence</b>	<b>M60-6B31-243</b>	<b>M60-0B31-243</b>	<b>M60-1B31-243</b>	<b>M60-2B31-243</b>
		2.964 mm	Profondeur (mm)	600	800	1.000	1.200	
			Charges admissibles (kg)*	8.000	6.400	5.600	4.400	
			<b>Unité de base</b>	<b>Référence</b>	<b>M60-6B32-296</b>	<b>M60-0B32-296</b>	<b>M60-1B32-296</b>	<b>M60-2B32-296</b>
			<b>Unité de d'extension</b>	<b>Référence</b>	<b>M60-6B31-296</b>	<b>M60-0B31-296</b>	<b>M60-1B31-296</b>	<b>M60-2B31-296</b>
		3.496 mm	Profondeur (mm)	600	800	1.000	1.200	
			Charges admissibles (kg)*	8.000	6.400	5.600	4.400	
			<b>Unité de base</b>	<b>Référence</b>	<b>M60-6B32-349</b>	<b>M60-0B32-349</b>	<b>M60-1B32-349</b>	<b>M60-2B32-349</b>
			<b>Unité de d'extension</b>	<b>Référence</b>	<b>M60-6B31-349</b>	<b>M60-0B31-349</b>	<b>M60-1B31-349</b>	<b>M60-2B31-349</b>

Charges admissibles (kg)\*: cf. Unité de base = embases comprises

Composition individuelle		
Article	Référence	
Support, 600 mm, 500 kg	M11-A050-060	
Support, 800 mm, 400 kg	M11-A040-080	
Support, 1.000 mm, 300 kg	M11-A030-100	
Support, 1.200 mm, 270 kg	M11-A027-120	
Contreventement 1.000 mm (Autres dimensions sur demande)	E00-K100	
Butée d'arrêt avec douille vissée (Douille soudée sur demande uniquement)	100 mm	RH-SR-150
	150 mm	RH-SR-200

**Nota:** Charges admissibles uniformément réparties

Le N° Indigo pour la France: 0820 222 150  
Numéro pour la Belgique: +32 (0) 479 551 431

#### Finiton:

Colonne galvanisation sendzimir  
Embase/contreventement/support peint époxy  
orange RAL 2004

#### Elvedi GmbH

Aitlingerstrasse 18  
D-78176 Blumberg

Téléphone +49 (0) 7702 4382 0  
Télécopie +49 (0) 7702 4382 10

info@elvedi.com

